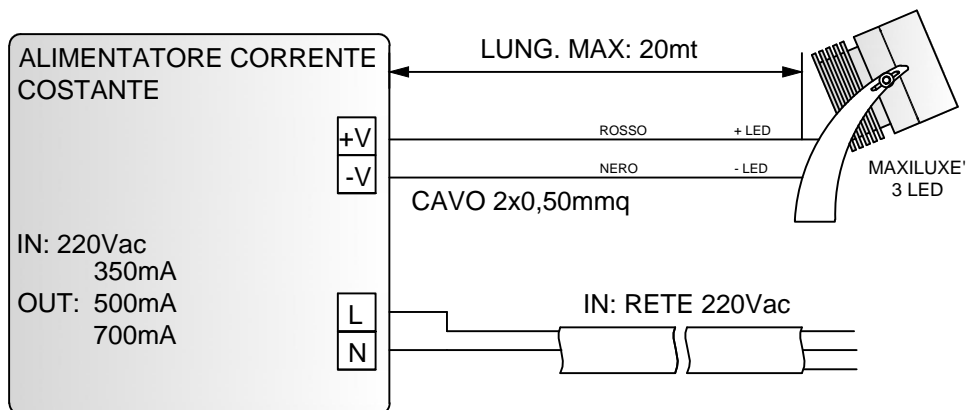
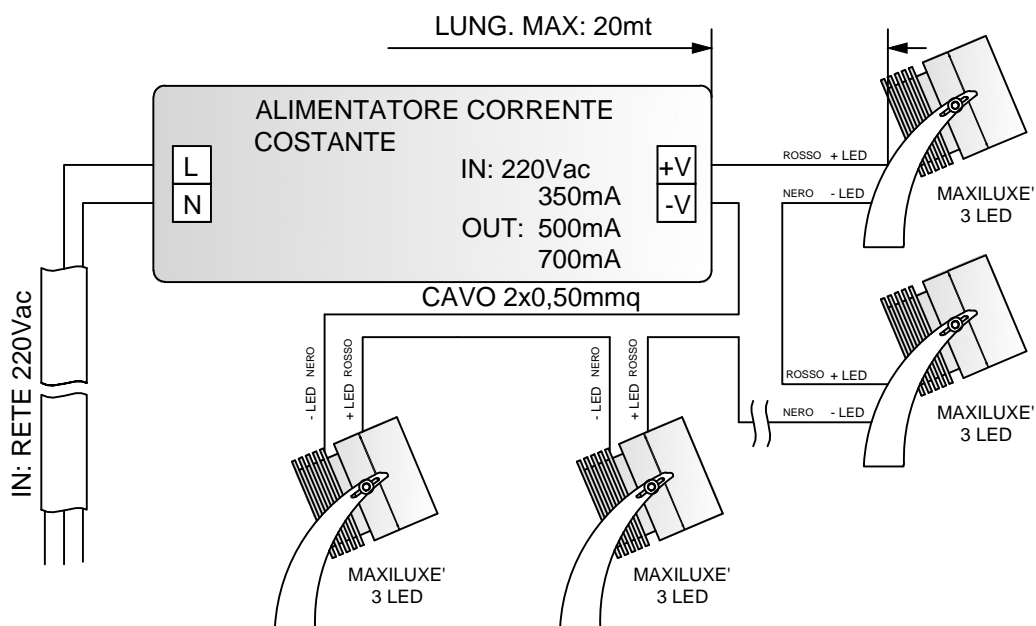


**COLLEGAMENTO CORRENTE COSTANTE - IN SERIE - FARETTO SINGOLO**



**N.B: PRIMA DI FORNIRE IL 220Vac ASSICURARSI DI AVER COLLEGATO IL FARETTO A LED ALL'ALIMENTATORE.**

**COLLEGAMENTO CORRENTE COSTANTE - IN SERIE - FARETTI MULTIPLI**



**N.B: PRIMA DI FORNIRE IL 220Vac ASSICURARSI DI AVER COLLEGATO I FARETTI A LED ALL'ALIMENTATORE.**

**ALIMENTATORI DISPONIBILI**

CODICE	MODELLO	N° FARETTI
ALIM.CC.350.0103	350mA - 3W	1 MAXILUXE' 3 LED
ALIM.CC.500.0104	500mA - 9W	1 MAXILUXE' 3 LED
ALIM.CC.700.0104	700mA - 9W	1 MAXILUXE' 3 LED
ALIM.CC.350.0409	350mA - 9W	DA 2 A 3 MAXILUXE' 3 LED
ALIM.CC.350.0616	350mA - 16W	DA 2 A 5 MAXILUXE' 3 LED
ALIM.CC.500.0109	500mA - 16W	DA 2 A 3 MAXILUXE' 3 LED
ALIM.CC.700.0109	700mA - 16W	DA 2 A 3 MAXILUXE' 3 LED

**Epsilon Electronic System s.r.l.**

Sede Legale e Operativa: Via Poliziano, 52 - I-10153 - Torino - Italy

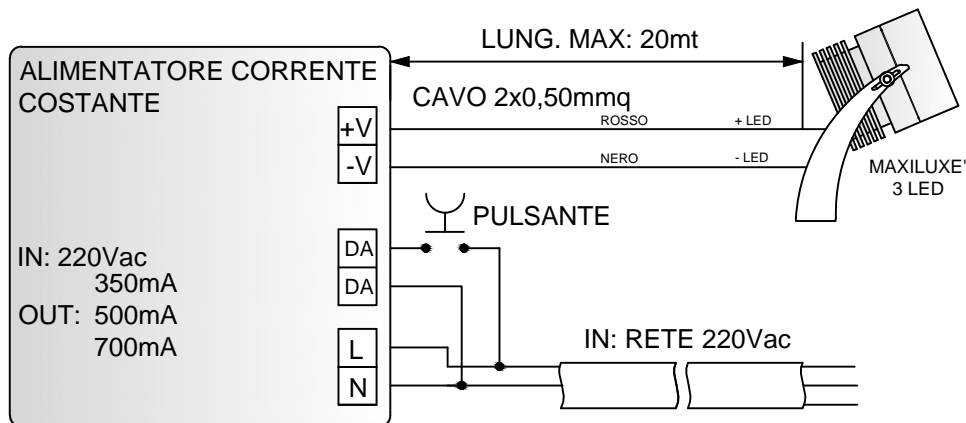
TEL +39.011.247.59.70 r.a. FAX +39.011.247.59.79

WEB SITE: [www.lelide.it](http://www.lelide.it) EMAIL: [info@lelide.it](mailto:info@lelide.it)

P.IVA/VAT: IT 07416950017 C.C.I.A.A. 891965 Reg. Imp: TO-1997-312354 Cap. Soc.: 10.200 euro I.V.

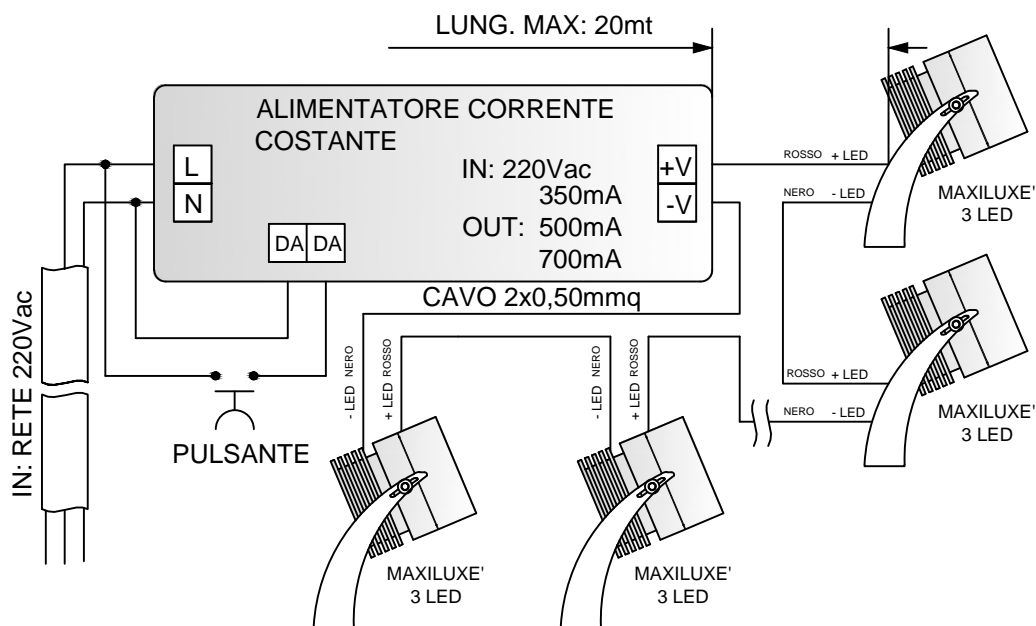
Rev.doc. 02/2015

**COLLEGAMENTO CORRENTE COSTANTE - IN SERIE - FARETTO SINGOLO**



N.B: PRIMA DI FORNIRE IL 220Vac ASSICURARSI DI AVER COLLEGATO IL FARETTO A LED ALL'ALIMENTATORE.

**COLLEGAMENTO CORRENTE COSTANTE - IN SERIE - FARETTI MULTIPLI**



N.B: PRIMA DI FORNIRE IL 220Vac ASSICURARSI DI AVER COLLEGATO I FARETTI A LED ALL'ALIMENTATORE.

**ALIMENTATORI DISPONIBILI**

CODICE	MODELLO	N° FARETTI
ALIM.CC.350.0616.DAL	350mA - 30W	DA 2 A 7 MAXILUXE' 3 LED
ALIM.CC.500.0616.DAL	500mA - 30W	DA 2 A 7 MAXILUXE' 3 LED
ALIM.CC.700.0616.DAL	700mA - 30W	DA 2 A 4 MAXILUXE' 3 LED

**Epsilon Electronic System s.r.l.**

Sede Legale e Operativa: Via Poliziano, 52 - I-10153 - Torino - Italy

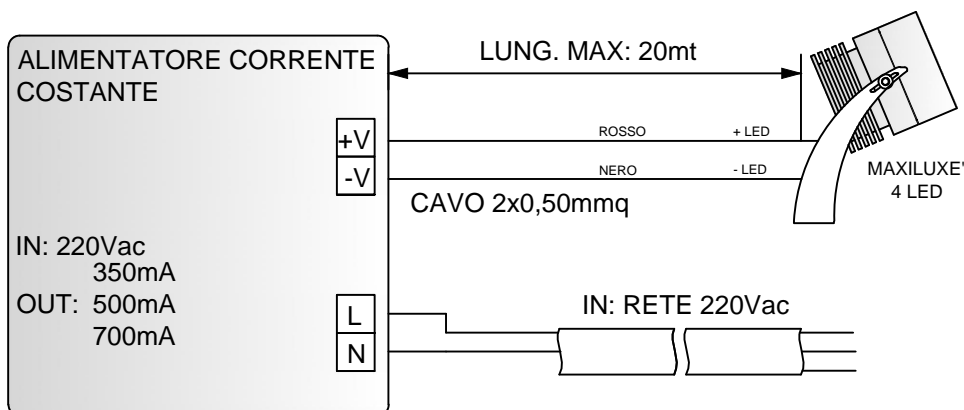
TEL +39.011.247.59.70 r.a. FAX +39.011.247.59.79

WEB SITE: [www.lelide.it](http://www.lelide.it) EMAIL: [info@lelide.it](mailto:info@lelide.it)

P.IVA/VAT: IT 07416950017 C.C.I.A.A. 891965 Reg. Imp: TO-1997-312354 Cap. Soc.: 10.200 euro I.V.

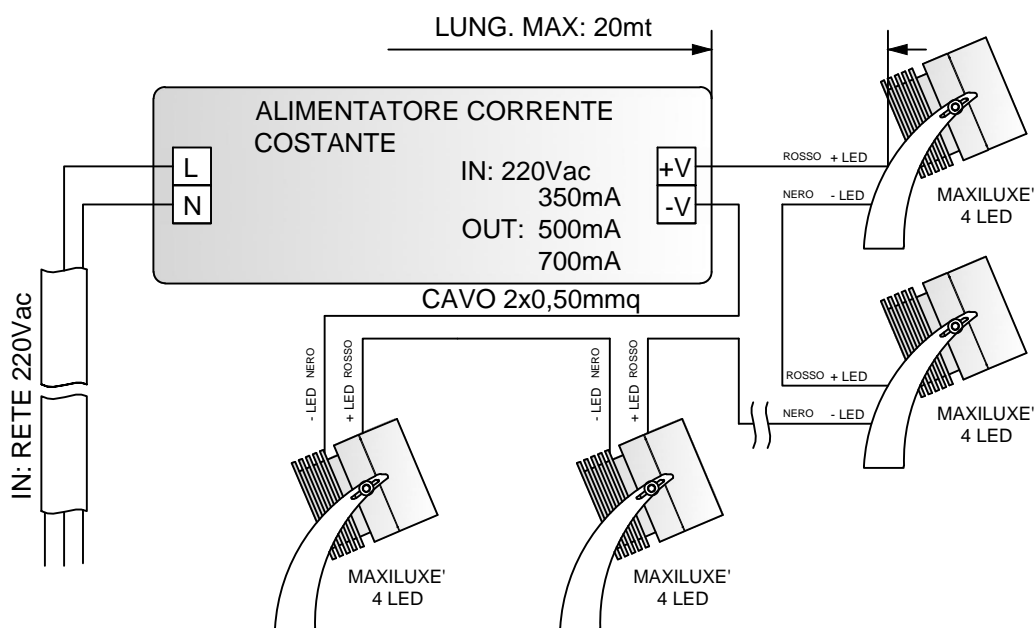
Rev.doc. 02/2015

**COLLEGAMENTO CORRENTE COSTANTE - IN SERIE - FARETTO SINGOLO**



N.B: PRIMA DI FORNIRE IL 220Vac ASSICURARSI DI AVER COLLEGATO IL FARETTO A LED ALL'ALIMENTATORE.

**COLLEGAMENTO CORRENTE COSTANTE - IN SERIE - FARETTI MULTIPLI**



N.B: PRIMA DI FORNIRE IL 220Vac ASSICURARSI DI AVER COLLEGATO I FARETTI A LED ALL'ALIMENTATORE.

**ALIMENTATORI DISPONIBILI**

CODICE	MODELLO	N° FARETTI
ALIM.CC.500.0104	500mA - 9W	1 MAXILUXE' 4 LED
ALIM.CC.700.0104	700mA - 9W	1 MAXILUXE' 4 LED
ALIM.CC.350.0409	350mA - 9W	DA 1 A 2 MAXILUXE' 4 LED
ALIM.CC.350.0616	350mA - 16W	DA 2 A 4 MAXILUXE' 4 LED
ALIM.CC.500.0109	500mA - 16W	2 MAXILUXE' 4 LED
ALIM.CC.700.0109	700mA - 16W	2 MAXILUXE' 4 LED

**Epsilon Electronic System s.r.l.**

Sede Legale e Operativa: Via Poliziano, 52 - I-10153 - Torino - Italy

TEL +39.011.247.59.70 r.a. FAX +39.011.247.59.79

WEB SITE: [www.lelide.it](http://www.lelide.it) EMAIL: [info@lelide.it](mailto:info@lelide.it)

P.IVA/VAT: IT 07416950017 C.C.I.A.A. 891965 Reg. Imp: TO-1997-312354 Cap. Soc.: 10.200 euro I.V.

Rev.doc. 02/2015

